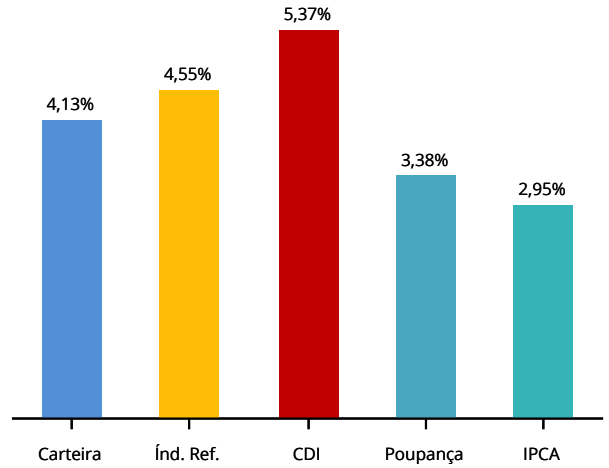


### CENÁRIO ECONÔMICO

**Economia Internacional:** No mês de maio, o cenário externo foi marcado pela decisão do FED, o impasse envolvendo a dívida americana e os dados de atividade econômica na China. Nos EUA, o FED elevou as taxas de juros em 0,25 p.p., conforme esperado. A surpresa ficou por conta do comunicado, que sinalizou cautela em relação aos próximos passos. O impasse envolvendo o teto da dívida americana, que elevou a incerteza, terminou em um acordo que estabeleceu um aumento do limite por dois anos, mas com medidas de congelamento de gastos pelos próximos anos. Na China, dados do varejo e da indústria frustraram as expectativas do mercado. Os dados mostraram uma economia mais forte do que no ano anterior, mas sinalizaram perda de força da atividade, indicando segundo trimestre mais fraco do que o primeiro.

**Economia Brasileira:** No Brasil, os destaques foram a aprovação da nova regra fiscal na Câmara dos Deputados e o resultado do IPCA-15. Em linhas gerais, o texto do arcabouço fiscal foi similar ao apresentado pelo Ministério da Fazenda, mas apresentou melhora em alguns pontos. O IPCA-15 de maio apresentou alta de 0,51%, abaixo das expectativas do mercado de 0,64%. O viés positivo da leitura foi corroborado pela composição favorável dos núcleos de inflação, que mostraram queda em comparação ao mês anterior e evidenciaram o processo de desinflação em curso. A leitura do IPCA-15 corrobora o cenário de cortes na Selic ainda esse ano.

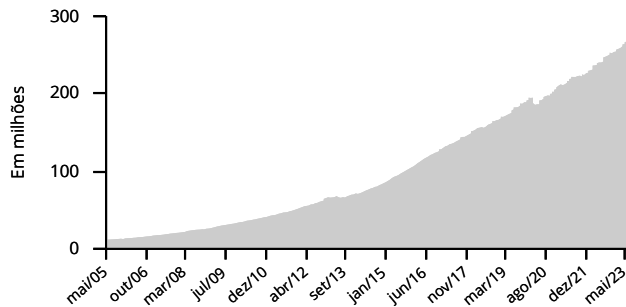
### HISTÓRICO DE RENTABILIDADE NO ANO



| Mês                    | Jun-22 | Jul-22 | Ago-22 | Set-22 | Out-22 | Nov-22 | Dez-22 | Jan-23 | Fev-23 | Mar-23 | Abr-23 | Mai-23 | ANO  | 12 Meses | 24 Meses |
|------------------------|--------|--------|--------|--------|--------|--------|--------|--------|--------|--------|--------|--------|------|----------|----------|
| OABPrev Santa Catarina | (0,05) | 0,83   | 1,33   | 0,81   | 1,09   | 0,12   | 0,51   | 0,90   | 0,32   | 0,74   | 0,76   | 1,34   | 4,13 | 9,05     | 15,22    |
| Índ. Ref.              | 0,97   | (0,26) | 0,07   | 0,03   | 0,80   | 0,71   | 1,06   | 0,82   | 1,07   | 1,02   | 0,83   | 0,72   | 4,55 | 8,12     | 26,12    |
| CDI                    | 1,01   | 1,03   | 1,17   | 1,07   | 1,02   | 1,02   | 1,12   | 1,12   | 0,92   | 1,17   | 0,92   | 1,12   | 5,37 | 13,48    | 22,43    |
| Poupança               | 0,65   | 0,66   | 0,74   | 0,68   | 0,65   | 0,65   | 0,71   | 0,71   | 0,58   | 0,74   | 0,58   | 0,72   | 3,38 | 8,38     | 14,11    |

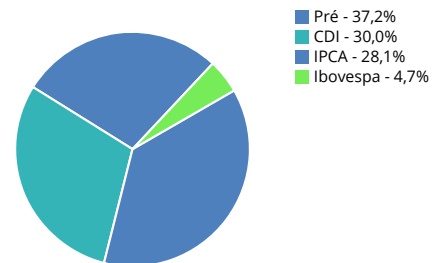
Índice de Referência INPC + 4.24% a.a.

### EVOLUÇÃO PATRIMONIAL

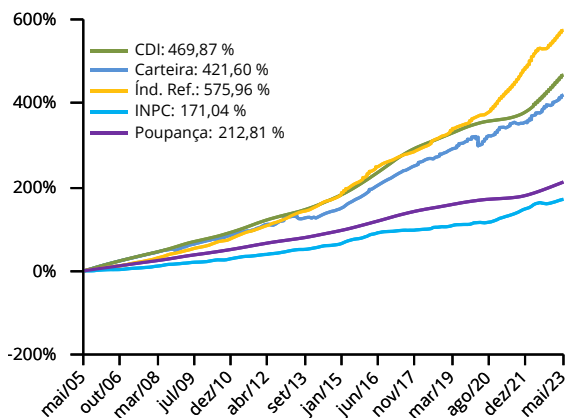


### DISTRIBUIÇÃO POR FATOR DE RISCO

Patrimônio Líquido R\$ 268.526.673,68



### HISTÓRICO DE RENTABILIDADE ACUMULADA



### POLÍTICA DE INVESTIMENTO

